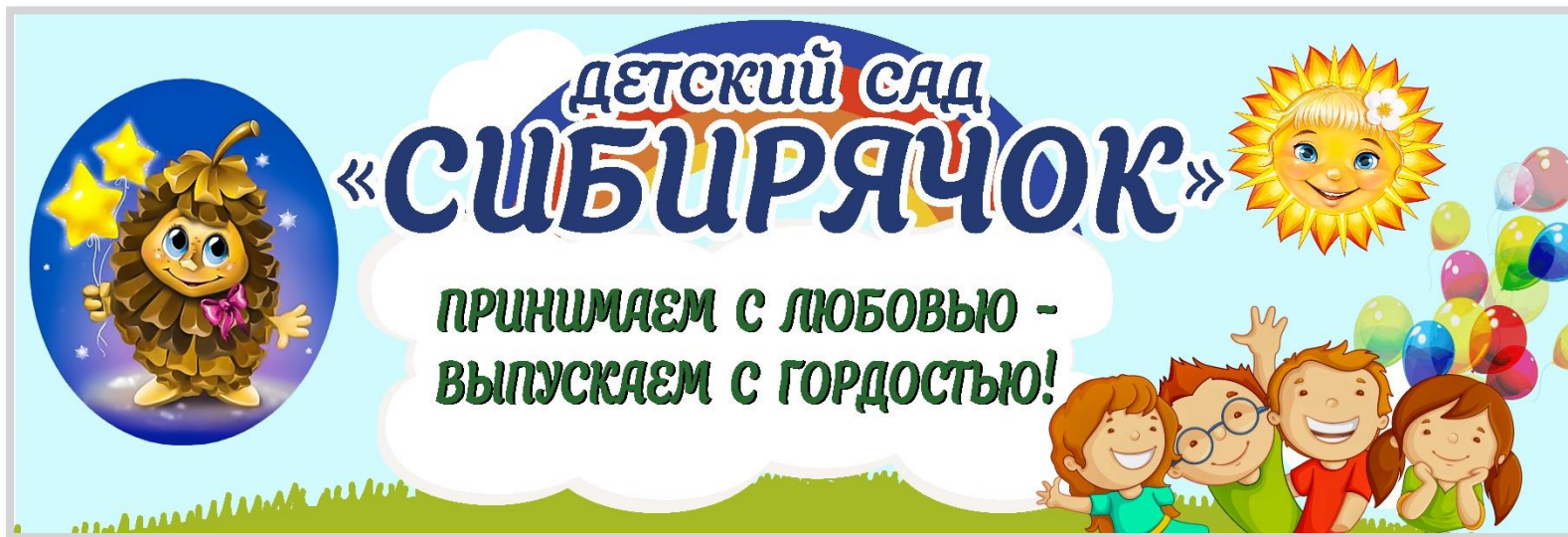


Муниципальное бюджетное дошкольное образовательное учреждение  
детский сад № 44 «Сибирячок»

# РОДИТЕЛЬСКОЕ СОБРАНИЕ

«Безопасность детей в детском саду и дома»



(21.01.2025 – 31.01.2025)

## ПОВЕСТКА ОБЩЕГО РОДИТЕЛЬСКОГО СОБРАНИЯ

Вопросы повестки	Выступающий
Вступительная часть. Приветственное слово.	Воспитатели группы
О безопасности на водных объектах в зимний период.	
Об обеспечении безопасности детей за пределами дошкольного образовательного учреждения.	
Об осуществлении контроля родителями (законными представителями) за местонахождением детей за пределами дошкольного образовательного учреждения.	
Об использовании воспитателями мобильных телефонов в рабочее время.	
Организация пропускного режима в дошкольном образовательном учреждении.	
Интересующие вопросы. Разное.	

# О БЕЗОПАСНОСТИ НА ВОДНЫХ ОБЪЕКТАХ В ЗИМНИЙ ПЕРИОД

#ОБЖ

## КАК ОПРЕДЕЛИТЬ ТОНКИЙ ЛЕД

### ПО ВНЕШНИМ ФАКТОРАМ

#### МЕСТА ГДЕ ВСТРЕЧАЕТСЯ НАИБОЛЕЕ ТОНКИЙ ЛЕД

- Водосбросы
- Где есть подводные ключи
- Под мостами, надводными переправами
- С быстрым течением
- Узкие протоки



#ОБЖ

## ТОНКИЙ ЛЕД

### КРАЙНЕ ОПАСНО

- Выходить на лёд в тёмное время суток
- Выходить на лёд при плохой видимости (туман, снегопад, дождь)
- Проверять толщину льда ударом ноги
- Выходить на лёд в состоянии алкогольного опьянения

• ОСТАВЛЯТЬ ДЕТЕЙ ОДНИХ НА ЛЬДУ  
И ВБЛИЗИ ЗАМЕРЗШЕГО ВОДОЁМА

В случае происшествий незамедлительно  
звоните спасателям

**101 или 112**



**СОХРАНИТЕ  
ЧТОБЫ НЕ ПОТЕРЯТЬ!**



# О БЕЗОПАСНОСТИ НА ВОДНЫХ ОБЪЕКТАХ В ЗИМНИЙ ПЕРИОД

## ЕСЛИ ВЫ ПРОВАЛИЛИСЬ ПОД ЛЁД



Не паникуйте, зовите на помощь



Развернитесь в сторону, откуда пришли, – там лёд уже выдержал ваш вес – и по очереди вытащите ноги на поверхность



Не вставайте, двигайтесь к берегу ползком или перекатываясь

## ЧТОБЫ ПОМОЧЬ ТОМУ, КТО ПРОВАЛИЛСЯ ПОД ЛЁД



Двигайтесь ползком в сторону потерпевшего



За 3-4 метра бросьте утопающему веревку, связанные вещи или другое подручное средство



Вытаскивайте ползком, лёжа, не приближаясь к пролому

**ВЫЗОВИТЕ СПАСАТЕЛЕЙ  
ПО ТЕЛЕФОНАМ 112 ИЛИ 101**

 **112** 

ЕДИНАЯ СЛУЖБА СПАСЕНИЯ

# О БЕЗОПАСНОСТИ ДЕТЕЙ НА ДОРОГАХ ГОРОДА

## Готовясь перейти дорогу

- Остановитесь, осмотрите проезжую часть.
- Развивайте у ребенка наблюдательность за дорогой.
- Подчеркивайте свои движения: поворот головы для осмотра дороги. Остановку для осмотра дороги, остановку для пропуска автомобилей.
- Учите ребенка всматриваться вдаль, различать приближающиеся машины.
- Не стойте с ребенком на краю тротуара.
- Обратите внимание ребенка на транспортное средство, готовящееся к повороту, расскажите о сигналах указателей поворота у машин.
- Покажите, как транспортное средство останавливается у перехода, как оно движется по инерции.



## Памятка для родителей

### При перевозке ребенка в автомобиле:

- Всегда пристегивайте ребенка и себя ремнями безопасности, даже в том случае, если вам нужно проехать незначительное расстояние.
- Для детей до 12 лет необходимо приобрести специальное автомобильное кресло, соответствующее их возрасту, росту и весу.
- Во время движения автомобиля не разрешайте детям кричать или передвигаться по салону, это может вас отвлекать и привести к аварии.
- Покажите ребенку, как правильно покидать салон автомобиля: через правую дверь, находящуюся со стороны тротуара.

Будьте внимательны и берегите своих детей!!!



# О БЕЗОПАСНОСТИ ДЕТЕЙ НА ДОРОГАХ ГОРОДА

## Виды световозвращателей



Браслеты



Брелоки  
и подвески



Катафоты



Жилеты



Значки



Наклейки



Нашивки

## Носи световозвращатели правильно

На рюкзаке  
или сумке

На одежде

На запястье

На брюках

Оптимальная высота крепления  
световозвращателей —  
70–100 см над землёй  
(на уровне света автомобильных фар)

## Проверь качество световозвращателя



Наведи смартфон на световозвращатель  
и сфотографируй его со вспышкой.  
На фото он должен получиться ярким.



# О БЕЗОПАСНОСТИ ДЕТЕЙ НА ГОРКЕ ПРИ КАТАНИИ НА САНКАХ, ТЮБИНГАХ



## ВНИМАНИЕ, РОДИТЕЛИ И ДЕТИ: КАТАНИЕ НА ТЮБАХ НЕБЕЗОПАСНО!

Зимние развлечения постоянно развиваются: сегодня реже можно встретить санки, а чаще – надувной круг (ватрушка, лепешка, бублик, таблетка, круг) - как только это приспособление не называют. Но его официальное название - туб, а катание на нем - тубинг.

На зимние горки с такой штукой приходят как дети, так и взрослые люди.

Несмотря на появляющиеся в СМИ сообщения о несчастных случаях при катании на тубинге, этот вид зимнего развлечения становится наиболее популярным среди детей и взрослых.

### ЧЕМ ОПАСНО КАТАНИЕ НА ТЮБЕ? СТОИТ ЛИ ПОКУПАТЬ РЕБЕНКУ ТЮБ?

**НАДО ЗНАТЬ**, что тубинг признан одним из самых травмоопасных видов зимнего развлечения. Зачастую повреждения и травмы возникают по причине незнания правил безопасности и(или) пренебрежения ими.

Тюбы не оборудованы тормозным устройством и поэтому абсолютно неуправляемы, что может привести к трагедии во время катания с крутых гор на большой скорости.

Мягкие круглые "ватрушки" кажутся только с виду безобидными, а во время катания они набирают высокую скорость, и вот тут начинается риск: вы несетесь на неуправляемой шине и любое препятствие или неровная поверхность впереди может резко изменить траекторию вашего движения или опрокинуть вас.

Поэтому при катании на этом чуде-приспособлении следует строго соблюдать 5 нельзя:

1. **Нельзя спускаться на тубинге с горки, если впереди имеются препятствия.** Например, растут деревья, стоят дети, лежит большой кусок льда, камни, доска и т.п.
2. **Нельзя скреплять "ватрушки" между собой, привязывать их к машине или снегоходу.**
3. **Нельзя кататься на тюбах вдвоем или с большим количеством людей.**
4. **Нельзя спускаться до того, пока катающиеся впереди люди не скатились с горки полностью.**
5. **Нельзя кататься на "ватрушке" стоя или лежать на ней при спуске, прыгать или пытаться привстать.**

### УВАЖАЕМЫЕ ВЗРОСЛЫЕ!

#### СТОИТ ДЕСЯТЬ РАЗ ПОДУМАТЬ, ПРЕЖДЕ ЧЕМ ПОКУПАТЬ РЕБЕНКУ ТЮБ!

*Лучше кататься на лыжах и санках, чем в "ватрушках" - советуют детские ортопеды, встревоженные резким увеличением количества травм у детей после катания на тубингах.*

# О БЕЗОПАСНОСТИ ДЕТЕЙ НА ОБЪЕКТАХ ЖЕЛЕЗНОДОРОЖНОГО ТРАНСПОРТА



**Одиннадцать «НЕ» помогут  
предотвратить травматизм  
на железнодорожном  
транспорте**

1. **Не** ходить по железнодорожным путям!
2. **Не** перебегать железнодорожные пути перед приближающимся поездом (чтобы остановить поезд, идущий со скоростью 100-120 км/час, требуется от 700 до 1000 метров тормозного пути)!
3. **Не** прыгать с платформ!
4. **Не** подлезать под платформы и подвижной состав!
5. **Не** играть вблизи железнодорожных путей!
6. **Не** кататься на кабинах и крышах электропоездов!
7. **Не** класть на пути посторонние предметы!
8. **Не** бросать камни в движущийся электропоезд!
9. **Не** переходить железнодорожные пути в неустановленных местах!
10. **Не** пользоваться вблизи железнодорожного полотна наушниками и не разговаривать по сотовому телефону!
11. **Не** оставлять на платформах и железно-дорожных путях детей без присмотра!

**Железная дорога НЕ опасна для тех, кто  
соблюдает правила, внимателен и осторожен,  
дисциплинирован и ответственен в опасной зоне.  
Правила просты, их просто надо выполнять!!!**

## РАССКАЖИТЕ ДЕТЯМ!

**НА ОБЪЕКТАХ ЖЕЛЕЗНОДОРОЖНОГО  
ТРАНСПОРТА ЗАПРЕЩАЕТСЯ:**



Пользоваться наушниками рядом с железной дорогой - в них можно не услышать сигналов поезда!



Переходить железнодорожные пути в местах стрелочных переводов



Высовываться из окон на ходу поезда



Выходить из вагона не на посадочную платформу



Ходить по путям



# ОБ ОСНОВНЫХ МЕРАХ ПОЖАРНОЙ БЕЗОПАСНОСТИ В БЫТУ

## РОДИТЕЛИ, БЕРЕГИТЕ ДЕТЕЙ!




храните спички, зажигалки в недоступных для детей местах



расскажите правила безопасности и проигрывайте возможные чрезвычайные ситуации



объясните ребенку, что в случае возникновения пожара нельзя прятаться



объясните, что при пожаре в доме необходимо выбегать на улицу



не разрешайте детям самостоятельно топить печи, пользоваться газовыми и электрическими приборами



выучите с ребенком номера телефонов экстренных служб и домашний адрес



немедленно пресекайте любые игры детей с огнем



научите ребенка вызывать службу спасения

**ПРИ ПОЖАРЕ  
ЗВОНИТЬ**

С ГОРОДСКОГО

**01**

С МОБИЛЬНОГО

**112**

**При вызове пожарной службы необходимо сообщить следующие сведения:**

- адрес, где обнаружено возгорание или пожар;
- объект, где происходит пожар: во дворе, в квартире, в подвале, на складе и т.д.;
- что горит (конкретно: телевизор, мебель, автомобиль);
- если диспетчер попросит, то уточните: номер дома, подъезда, квартиры, на каком этаже пожар, сколько этажей в здании, откуда удобнее подъехать, код для входа в подъезд, есть ли опасность для людей и т.д.
- свою фамилию и телефон

**Говорите по телефону четко и спокойно, не торопитесь.**

# О НЕДОПУСТИМОСТИ ОСТАВЛЕНИЯ ДЕТЕЙ БЕЗ ПРИСМОТРА

## Опасности для ребёнка в доме



Что ещё может угрожать вашему ребёнку в доме или квартире?

**РОДИТЕЛИ!**

Острые предметы

Спички, зажигалки

Опасные жидкости

Градусники, термометры

Другие опасные предметы

Не оставляйте детей без присмотра! Особенно там, где есть риск для их жизни и здоровья

**НЕ ОСТАВЛЯЙТЕ ДЕТЕЙ БЕЗ ПРИСМОТРА!**



**ДЛЯ РЕБЕНКА ЛЮБОЕ МЕСТО -ЭТО МЕСТО ДЛЯ ИГР!**

**БЕРЕГИТЕ ДЕТЕЙ**



**ОТ ОПАСНЫХ ЗАТЕЙ**

**112**

ЕДИНАЯ СЛУЖБА СПАСЕНИЯ

# О БЕЗОПАСНОСТИ ДОШКОЛЬНИКОВ В СЕТИ ИНТЕРНЕТ

## Советы по безопасности в сети Интернет для родителей

Соблюдайте время нахождения ребенка в сети интернет.

Компьютер с подключением в Интернет должен находиться в общей комнате под присмотром родителей.


Блокируйте доступ к сайтам с бесплатными почтовыми ящиками с помощью соответствующего ПО.

Используйте средства блокирования нежелательного контента, как дополнение к стандартному Родительскому контролю.

Научите детей не загружать файлы, программы или музыку без вашего согласия.

Приучите вашего ребенка сообщать вам о любых угрозах или тревогах, связанных с Интернет.

Не забывайте беседовать с детьми об их друзьях в Интернет, как если бы речь шла о друзьях в реальной жизни.



# ОБ ОСУЩЕСТВЛЕНИИ КОНТРОЛЯ РОДИТЕЛЯМИ ЗА МЕСТОНАХОЖДЕНИЕМ ДЕТЕЙ ЗА ПРЕДЕЛАМИ ДОШКОЛЬНОГО ОБРАЗОВАТЕЛЬНОГО УЧРЕЖДЕНИЯ

## Уважаемые родители!

1. С раннего детства обращайтесь внимание своих детей на ответственное отношение к сохранности личных вещей, в том числе мобильных телефонов, велосипедов, а также появлению у них новых вещей, которых вы не приобретали.
2. Способствуйте формированию у детей привычки носить в темное время суток световозвращающие элементы (фликеры).
3. Не допускайте бесцельного, бесконтрольного времяпровождения детей на улице. В любой момент времени вы должны знать где, с кем находится ваш ребенок, чем занимается.
4. Вы должны владеть информацией о круге общения своего ребенка: имена и фамилии, адрес и телефоны друзей.

## Опасные ситуации подстерегающие наших детей

1. Общение с незнакомцами.



4. Ребенок потерялся на улице.



2. Ребенок на улице.



5. Встреча с ядовитыми растениями.



3. Ребенок в общественном транспорте.



6. Контакты с животными.



## ОБ ИСПОЛЬЗОВАНИИ ВОСПИТАТЕЛЯМИ МОБИЛЬНЫХ ТЕЛЕФОНОВ В РАБОЧЕЕ ВРЕМЯ

В соответствии с правилами внутреннего трудового распорядка, **в целях обеспечения безопасных условий для воспитанников во время их пребывания в МБДОУ № 44 «Сибирячок»**, качественной реализации образовательных программ дошкольного образования приказом дошкольного учреждения ограничено использование воспитателями мобильных телефонов во время образовательного процесса:

### **Исключения:**

- возникновение экстренных случаев;
- взаимодействие с родителями в часы приема воспитанников в период с 07:00 до 08:00;
- взаимодействие с родителями воспитанников во время дневного сна детей с целью размещения в чатах информации, ответов на вопросы родителей и т.п.;
- решение рабочих вопросов во время дневного сна воспитанников.

## ОРГАНИЗАЦИЯ ПРОПУСКОГО РЕЖИМА В ДОШКОЛЬНОМ ОБРАЗОВАТЕЛЬНОМ УЧРЕЖДЕНИИ

### **ТРЕБОВАНИЕ!**

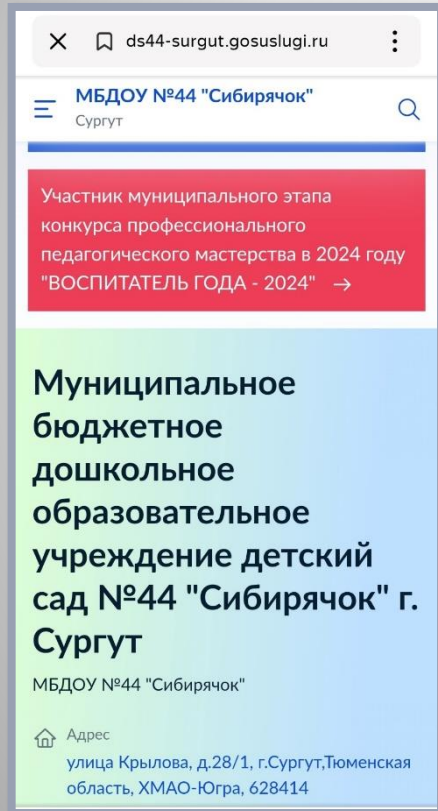
**«Положение  
об организации пропускного  
и внутриобъектового режимов  
в МБДОУ № 44 «Сибирячок»»**

**ОБЯЗАТЕЛЬНОЕ** предъявление на входе в дошкольное учреждение пропуска установленного образца: в бумажном виде или фотографией в сматрфоне

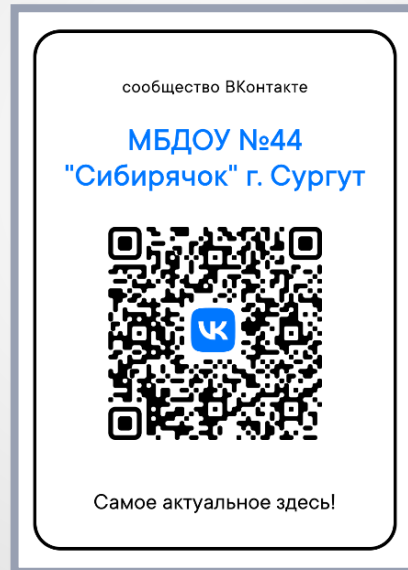
# МЫ ВСЕГДА НА СВЯЗИ!



## ОФИЦИАЛЬНЫЙ САЙТ



## ГОСПАБЛИКИ



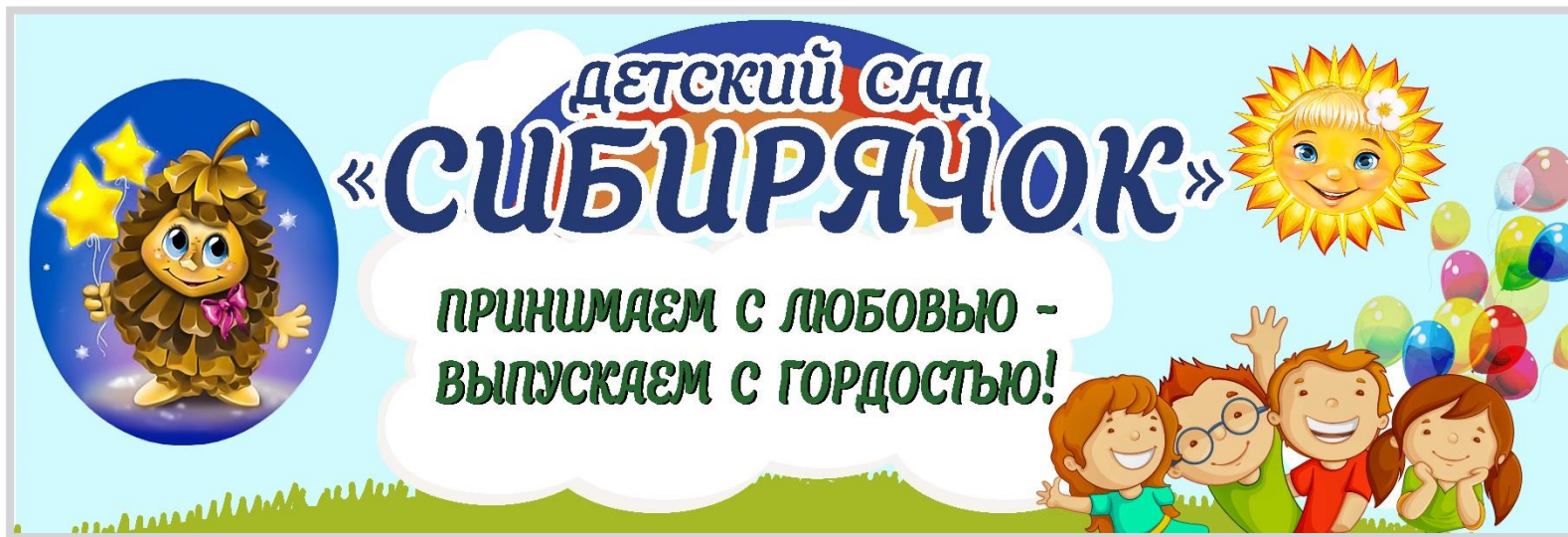
## РОДИТЕЛЬСКАЯ ПОЧТА



Муниципальное бюджетное дошкольное образовательное учреждение  
детский сад № 44 «Сибирячок»

# РОДИТЕЛЬСКОЕ СОБРАНИЕ

«Безопасность детей в детском саду и дома»



(21.01.2025 – 31.01.2025)